

## CONSIGNES DE SÉCURITÉ IMPORTANTES

Pour usage commercial uniquement.

Lisez toutes les instructions avant l'utilisation (ce mobilier).

### DANGER

- Pour réduire le risque de choc électrique: Toujours débrancher l'ameublement de la prise électrique avant de le nettoyer.

### AVERTISSEMENT

- Pour réduire le risque de brûlures, d'incendie, de choc électrique ou de blessure: Ne jamais rien démonter de ce mobilier.
- Pour la France, ce produit n'est pas destiné à un usage dans les escaliers et les circulations horizontales communes des immeubles de grande hauteur
- Brancher le mobilier uniquement avec le kit adaptateur AC/DC 12 V continu, l'alimentation et les câbles fournis. REF DIAM 11 0161
- Ne jamais modifier aucuns câbles, ni éléments électriques.
- Fixer toujours par vissage la PLV ou le mobilier s'il est adossé à un mur ou une paroi en bois.
- Une surveillance étroite est nécessaire lorsque cet aménagement est utilisé par ou près des enfants, des malades ou des personnes handicapées.
- Utilisez ce mobilier que pour l'usage prévu, comme décrit dans ces instructions.
- Ne pas utiliser d'accessoires non recommandés par le fabricant.
- Poser ce mobilier sur une surface plate et stable, en prenant garde qu'aucunes parties du miroir ou de la PLV ne se retrouvent au-dessus du vide.
- Ne jamais chercher à faire basculer le mobilier.
- Nettoyer ce mobilier, uniquement selon préconisations de la notice jointe.
- Ne jamais utiliser ce mobilier si elle a un cordon ou une fiche endommagée, s'il ne fonctionne pas correctement, si il a chuté ou été endommagé ou tombé dans l'eau.
- Retour de la fourniture vers un centre de service pour examen et réparation. Gardez le cordon loin de surfaces chauffées.
- Ne jamais utiliser l'ameublement avec les ouvertures d'air bloquées.
- Gardez les ouvertures d'air, libre de peluches, de cheveux, et autres.
- Ne jamais laisser tomber ou insérer un objet dans une ouverture.
- Ne pas utiliser à l'extérieur. Ne pas utiliser dans un endroit où, des aérosols (vaporisateurs) ont été utilisés ou de l'oxygène a été administré.
- Pour débrancher, mettre toutes les commandes à la position d'arrêt, puis retirez la fiche de la prise.
- Pour les produits mis à la terre la déclaration suivante :

### WARNING

- Risque de choc électrique - Connectez ce meuble à une prise correctement mise à la terre.
- Voir les instructions de mise à la terre. » Ne rien poser sur ce mobilier, ne pas recouvrir. Toujours poser le mobilier, base en bas

CONSERVER CES INSTRUCTIONS.

## IMPORTANT SAFETY INSTRUCTIONS

For commercial usage only.

Read all instructions before using (this furnishing).

### DANGER

- To reduce the risk of electric shock: Always unplug the furniture from the electrical outlet before cleaning.


### WARNING

- To reduce the risk of burns, fire, electric shock or injury: Never disassemble anything of this furniture.
- For France, this product is not intended for use in common stairs and horizontal circulations of high-rise buildings.
- Connect the furniture only with the kit AC / DC 12 V DC adapter kit, the power supply and the cables provided. REF DIAM 11 0161
- Never modify any cables or electrical elements.
- Always secure the POS or furniture by screwing if it is placed against a wall or wooden partition.
- Close supervision is necessary when this arrangement is used by or near children, invalids or disabled persons.
- Use this furniture for its intended use as described in these instructions.
- Do not use not recommended accessories by the manufacturer. pose this furniture on a flat, stable surface, taking care that no parts of the mirrors or Pos are not found above the void.
- Never try to tilt the furniture.
- Clean the furniture, only recommendations according to the instructions enclosed.
- Never operate this furniture if it has a damaged cord or plug, if it is not working properly, if it as been dropped or damaged, or dropped into water.
- Back the furniture to a service center for examination and repair.
- Keep the cord away from heated surfaces.
- Never operate furnishing with air openings blocked.
- Keep the air openings free of lint, hair, and others. Never drop or insert any object into any opening.
- Do not use outdoors.
- Do not use where aerosol (spray) were used or oxygen were being administered.
- To disconnect, turn all controls to the off position and remove the plug from the socket.
- For grounded products the following statement:

### WARNING

- Risk of Electrical Shock - Connect the furniture to a properly grounded. See grounding instructions. Do not put anything on the furniture, do not cover. Always place the furniture, base down.

SAVE THESE INSTRUCTIONS.

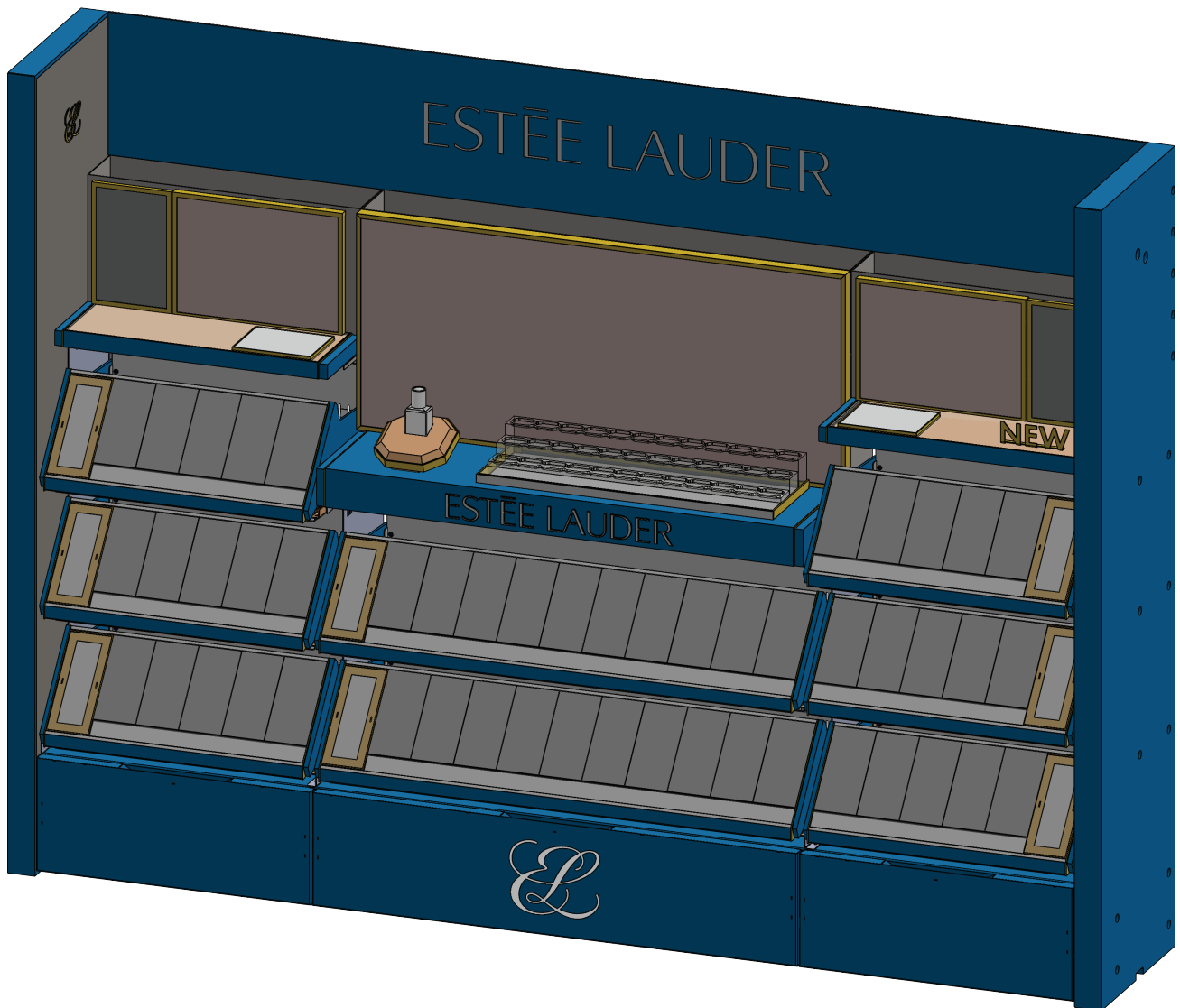


## INFORMATIONS DE NETTOYAGE

- N'utilisez jamais un meuble dont les ouvertures d'aération sont obstruées. Veillez à ce que les ouvertures d'aération soient exemptes de peluches, de cheveux et autres débris.
- Ne pas utiliser dans un endroit où des aérosols (sprays) ont été utilisés ou où de l'oxygène a été administré.
- Nettoyez le meuble uniquement en suivant les recommandations et les instructions fournies.
- Nettoyez uniquement avec de l'eau et du savon (par exemple: liquide vaisselle).
- N'utilisez jamais d'éponge abrasive ni aucun type de détergent.
- ATTENTION : N'UTILISEZ JAMAIS DE PARFUM.



CONSERVER CES INSTRUCTIONS.




## INFORMATIONS DE NETTOYAGE

- N'utilisez jamais un meuble dont les ouvertures d'aération sont obstruées. Veillez à ce que les ouvertures d'aération soient exemptes de peluches, de cheveux et autres débris.
- Ne pas utiliser dans un endroit où des aérosols (sprays) ont été utilisés ou où de l'oxygène a été administré.
- Nettoyez le meuble uniquement en suivant les recommandations et les instructions fournies.
- Nettoyez uniquement avec de l'eau et du savon (par exemple: liquide vaisselle).
- N'utilisez jamais d'éponge abrasive ni aucun type de détergent.
- ATTENTION : N'UTILISEZ JAMAIS DE PARFUM.



CONSERVER CES INSTRUCTIONS.




## CLEANING INFORMATION

- Never operate furnishing with air openings blocked. Keep the air openings free of lint, hair and others.
- Do not use where aerosol (spray) were used or oxygen were being administered.
- Clean the furniture, only recommendations according to the instructions enclosed.
- Clean only with water and soap (example: washing up liquid).
- Never use abrasive sponge or any type of detergent.
- BE CAREFUL: NEVER USE FRAGRANCE.



SAVE THESE INSTRUCTIONS.



## CLEANING INFORMATION

- Never operate furnishing with air openings blocked. Keep the air openings free of lint, hair and others.
- Do not use where aerosol (spray) were used or oxygen were being administered.
- Clean the furniture, only recommendations according to the instructions enclosed.
- Clean only with water and soap (example: washing up liquid).
- Never use abrasive sponge or any type of detergent.
- BE CAREFUL: NEVER USE FRAGRANCE.



SAVE THESE INSTRUCTIONS.